


# Invertir en Salud: El mejor puente para alcanzar los ODS en América Latina y el Caribe

**Dr. Giovanni Escalante,  
Representante**

**Oficina de la OPS/OMS en Chile**

**2025**



<https://www.cepal.org/es/publicaciones/80763-la-urgencia-invertir-sistemas-salud-america-latina-caribe-reducir-la-desigualdad>

**OPS**



Organización  
Panamericana  
de la Salud



Organización  
Mundial de la Salud  
OFICINA REGIONAL PARA LAS Américas



Salud universal  
Acceso y cobertura para todos



# Inequidad





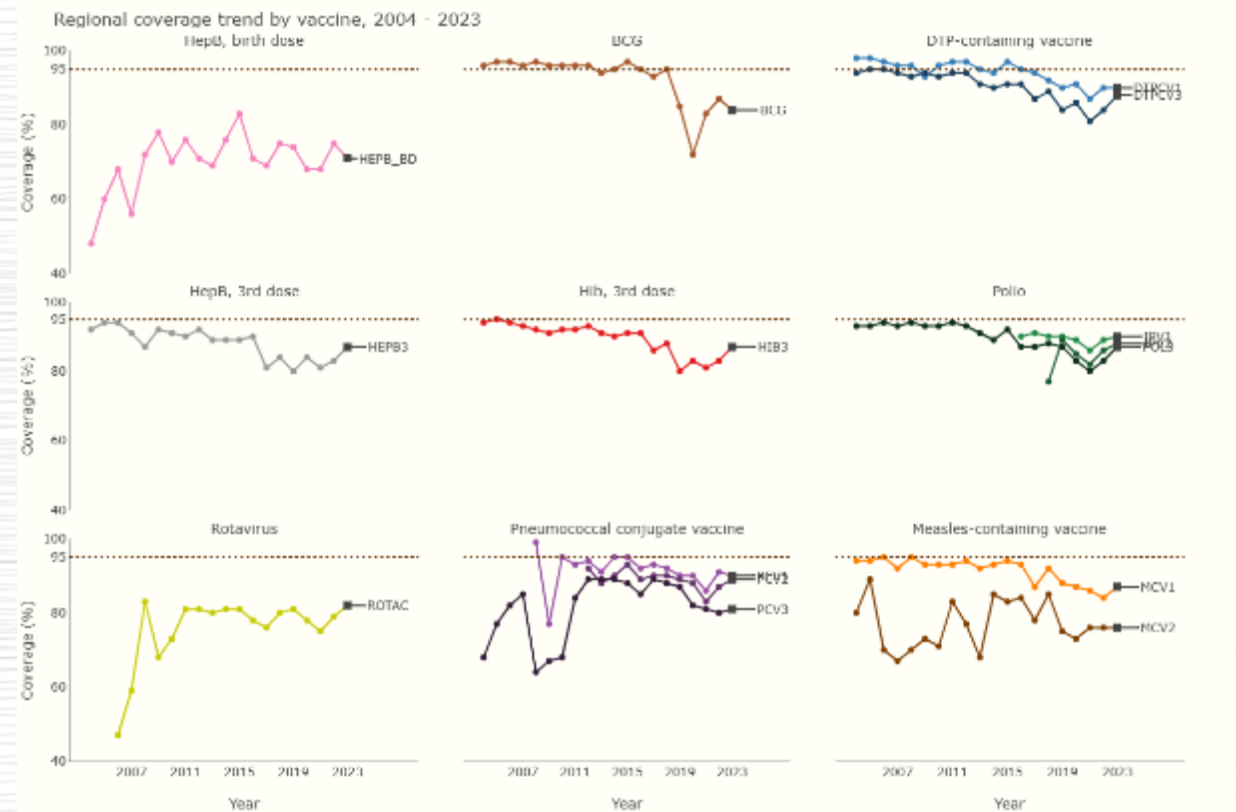
# Status of indicators

Legend
Target met
Probability of reaching the target
Unlikely to reach the target
Target not defined
Insufficient data to characterize the region

Indicator	Description	Most Updated Data	Target 2030	Status
SDG 3.1.1	Maternal mortality ratio	68.0 (2020)	30	
SDG 3.1.2	Births attended by skilled health personnel	95.2 (2022)	100	
SDG 3.2.1	Under-five mortality rate	10.95 (2022)	11.75	
SDG 3.2.2	Neonatal mortality rate	7.2 (2022)	12	
<b>SDG 3.3.1</b>	<b>Number of new HIV infections per 1,000 uninfected population</b>	<b>0.165 (2022)</b>	<b>90% reduction</b>	
<b>SDG 3.3.2</b>	<b>Incidence of tuberculosis</b>	<b>25.7 (2023)</b>	<b>80% reduction</b>	
<b>SDG 3.3.3</b>	<b>Estimated malaria incidence</b>	<b>2.1 (2020)</b>	<b>90% reduction</b>	
<b>SDG 3.3.4</b>	<b>Hepatitis B surface antigen prevalence - under 5 years</b>	<b>80.8 (2021)</b>	<b>---</b>	
SDG 3.3.5	Number of people interventions against NTDs	51,670,373 (2022)	21,294,516	
	Mortality rate attributed to cardiovascular disease, cancer, diabetes or chronic respiratory disease	14.04% (2019)	67% reduction	
<b>SDG 3.4.2</b>	<b>Age-standardized suicide rates</b>	<b>9.2 (2021)</b>	<b>67% reduction</b>	
SDG 3.5.1	Coverage of treatment interventions for substance use disorders	---	---	
SDG 3.5.2	Alcohol, harmful use (15+), 12 month prevalence	---	20% reduction	
<b>SDG 3.6.1</b>	<b>Estimated road traffic death rate</b>	<b>13.5 (2021)</b>	<b>50% reduction</b>	
SDG 3.7.1	Women with family planning modern methods	70%	90%	
<b>SDG 3.7.2</b>	<b>Adolescent birth rate per 1,000 women</b>	<b>35.3 (2024)</b>	<b>10% reduction</b>	
SDG 3.8.1	Coverage of essential health services	77.2 (2019)	100	
SDG 3.8.2	Proportion of population with large household expenditures on health	---	---	
SDG 3.9.1	Mortality rate attributed to household and ambient air pollution	30.9 (2019)	---	
SDG 3.9.2	Mortality rate attributed to unsafe water, unsafe sanitation and lack of hygiene (exposure to unsafe Water Sanitation and Hygiene for All WASH services)	5.8 (2019)	---	
SDG 3.9.3	Mortality rate attributed to unintentional poisoning	0.386 (2019)	---	
SDG 3.a.1	Estimate of current tobacco use prevalence	14.3 (2020)	40% reduction	
SDG 3.b.1	Proportion of the target population covered by all vaccines included in their national programme	---	---	
SDG 3.b.2	Total net official development assistance to medical research and basic health sectors	---	---	
SDG 3.b.3	Proportion of health facilities with essential medicines available and affordable	---	---	
SDG 3.c.1	Health worker density and distribution	---	---	
SDG 3.d.1	International Health Regulations capacity and emergency preparedness	---	---	
SDG 3.d.2	Percentage of bloodstream infections due to selected antimicrobial-resistant organisms	---	10% reduction	

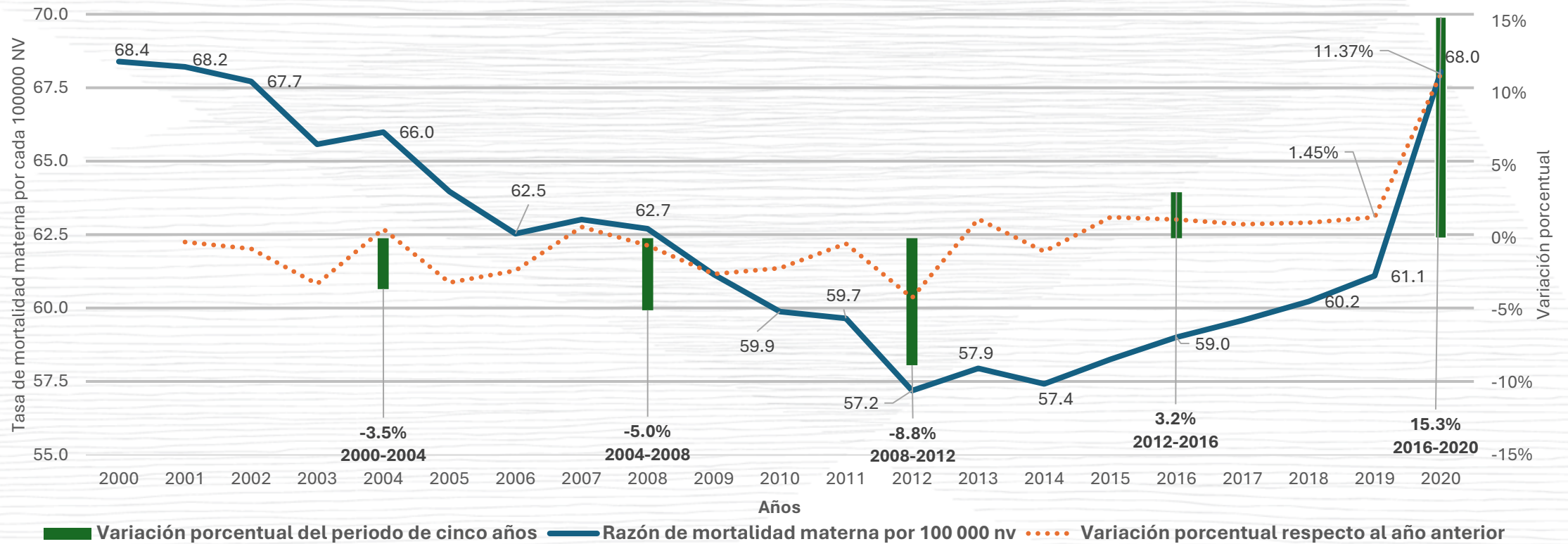
# Impacto de la Pandemia

- La pandemia de COVID-19 evidenció retrocesos del 32% en las metas de los ODS.
- Impacto en salud: aumento de la mortalidad materna, caída en coberturas de inmunización y aumento de la malnutrición
- Inequidades agravadas en el acceso a la atención de salud.



[paho-cim.shinyapps.io/immunization-dashboard/](https://paho-cim.shinyapps.io/immunization-dashboard/)

# Tendencias de la tasa de Mortalidad Materna (TMM) en la Región de las Américas 2000-2020



# Barreras que enfrentan las mujeres para acceder a los servicios de salud 2001-2019

**Cuadro 1** América Latina (8 países)<sup>a</sup>: barreras que enfrentan las mujeres para acceder a los servicios de salud, por quintil de ingresos, ámbito geográfico y estado civil, 2001-2019

(En porcentajes)

	Total	Quintil de ingresos		Ámbito geográfico		Estado civil	
		Quintil I (más pobre)	Quintil V (más rico)	Urbano	Rural	Unida, sin participación en las decisiones del hogar	Unida, con participación en las decisiones del hogar
Distancia	36,6	59,3	20,6	25,9	51,8	45,0	35,5
No querer ir sola	29,7	40,5	23,8	25,9	35,0	33,9	24,6
No obtener dinero	56,7	74,2	37,2	50,0	66,3	63,7	54,4
No obtener permiso	13,5	18,4	10,7	12,3	15,2	15,5	11,4

Fuente: Elaboración propia, sobre la base de N. Houghton y otros, "Barreras de acceso a servicios de salud para mujeres, niños y niñas de América Latina", *Revista Panamericana de Salud Pública*, N° 46, 2022.

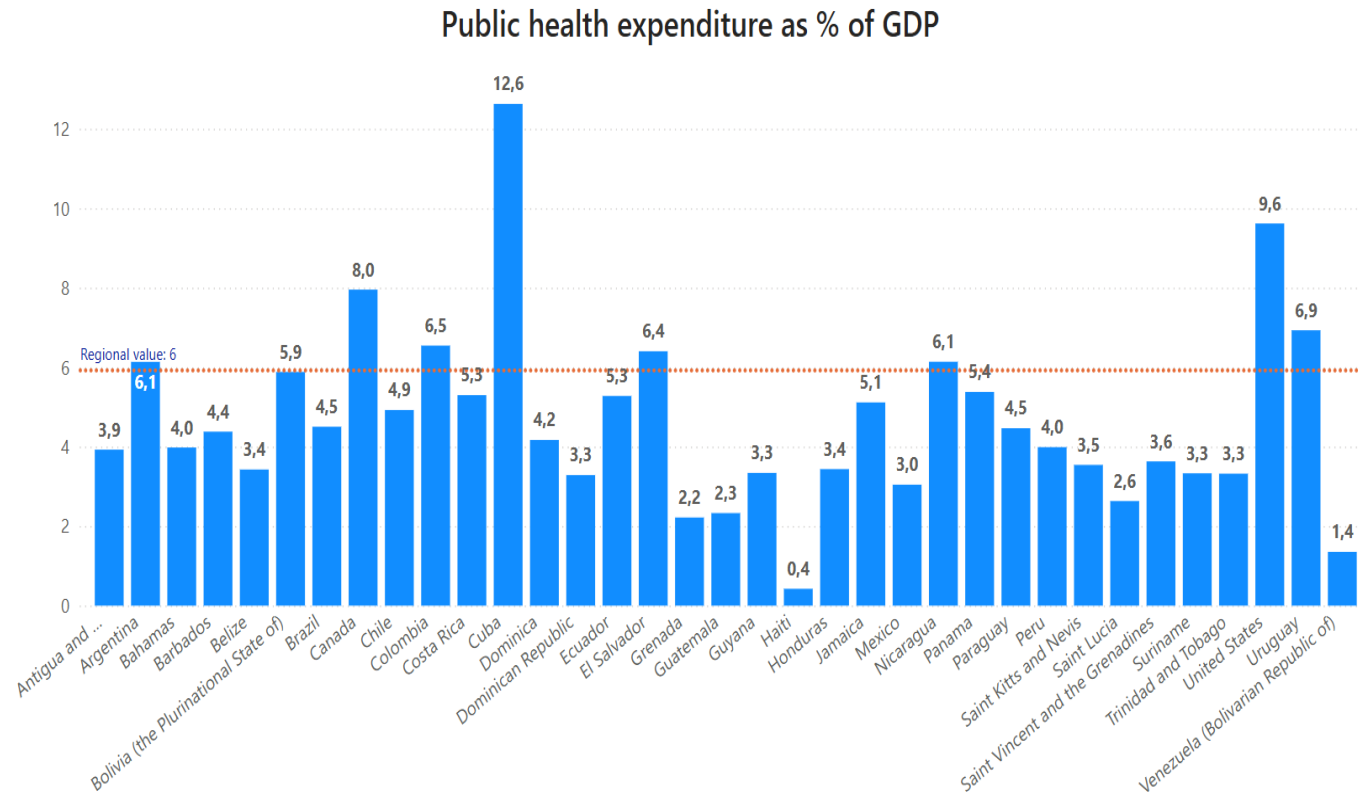
Nota: Ponderación posterior a la estratificación a partir de las Encuestas de Demografía y Salud realizadas entre 2001 y 2019.

<sup>a</sup> Bolivia (Estado Plurinacional de), Guatemala, Guyana, Haití, Honduras, Nicaragua, Perú y República Dominicana.

# Obstáculos en los Sistemas de Salud

Indicador

Public health expenditure as % of GDP



When placing the cursor over the bar, the trend from 2015 to the latest available year will be shown.  
The information corresponds to the latest available data since 2015.

1. Menos del 6% del PIB destinado a salud en varios países.
2. Fragmentación y segmentación en servicios.
3. Desigualdades en acceso y calidad de atención.



# La Salud como Pilar del Desarrollo Sostenible

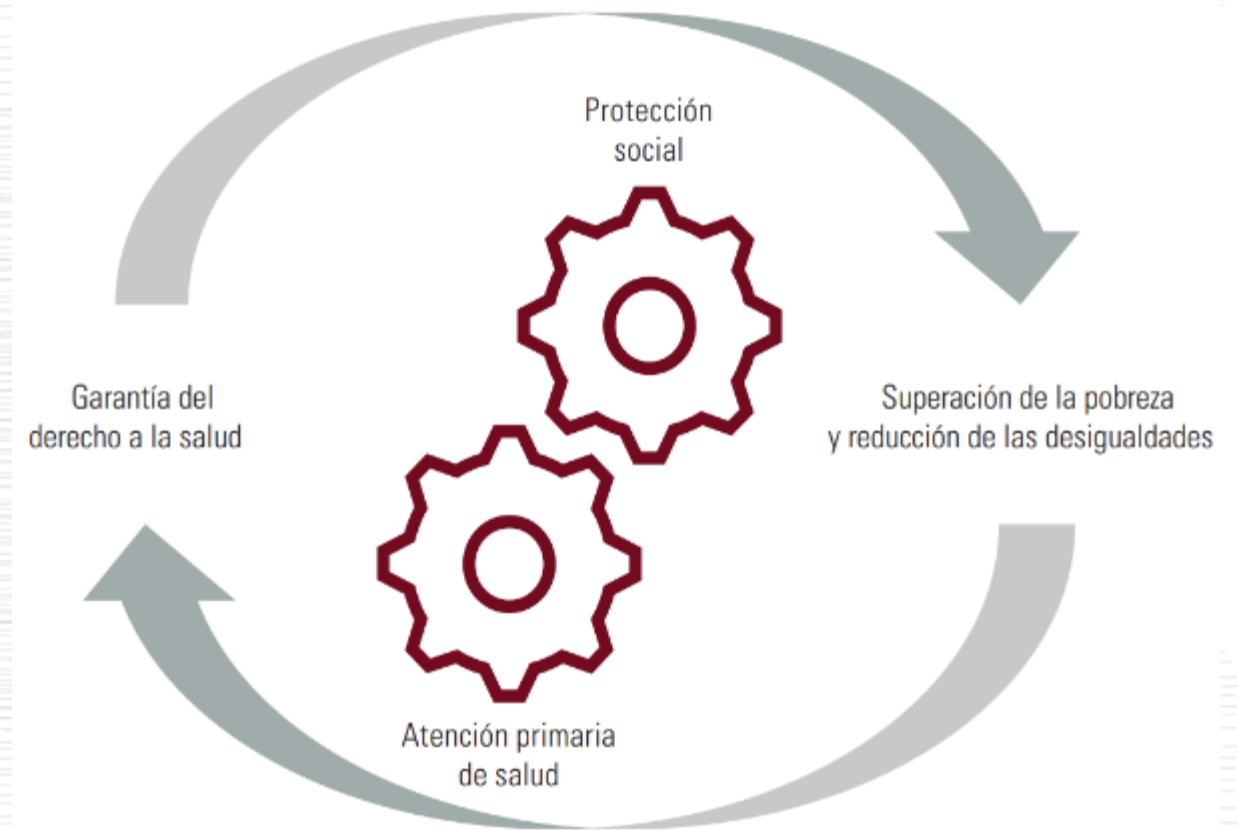
- Si, se incrementa el gasto público en salud al 6% del PIB, con al menos 30% del presupuesto en atención primaria.
- Sistemas de salud resilientes basados en la Estrategia de APS Renovada
- Entonces: menos gasto de bolsillo (-20%, + eficiencia del gasto y + equidad





# Sinergias entre Atención Primaria de la Salud y la Protección social

- Pobreza, desigualdad, educación y vivienda como factores clave.
- Coordinación entre sistemas de protección social y salud.
- Hay, impactos positivos en países de la región.



## La acción sinérgica entre la atención primaria de salud y la protección social

Fuente: M. L. Marinho, A. Dahuabe y A. Arenas de Mesa, "Salud y desigualdad en América Latina y el Caribe: la centralidad de la salud para el desarrollo social inclusivo y sostenible", serie Políticas Sociales, N° 244 (LC/TS.2023/115), Santiago, Comisión Económica para América Latina y el Caribe (CEPAL), 2023.

# Participación Social y Democratización de la Salud



**Alianza por  
la Atención  
Primaria en Salud  
en las Américas**



PAHO    

1. Mejorar la inversión en salud
2. Reformar sistemas de salud para ser universales, sostenibles y resilientes.
3. Fomentar sinergias entre protección social y salud.
4. Incorporar participación social en políticas de salud.
5. Mayor atención a los Determinantes Sociales en Salud

**OPS**



Organización  
Panamericana  
de la Salud



Organización  
Mundial de la Salud  
OFICINA REGIONAL PARA LAS  
Américas



Salud universal  
Acceso y cobertura para todos



# Cada dólar invertido en Salud tiene retornos

Salud Pública General



2,7

Atención Integral de ENT



2 - 4

Prevención y control de la Tuberculosis



30  
-  
115

Inmunizaciones



10  
-  
26,35

Agua y Saneamiento



2.40  
-  
7.50

Prevención y control de siniestros de tránsito



3

Screening de Cáncer de Mama (por caso evitado)



4.049

Cesación del Tabaco



3-7


# América Latina y el Caribe...si puede



<https://www.paho.org/es/mejor-atencion-para-enfermedades-no-transmisibles-ent>



<https://www.paho.org/es/cero-muertes-maternas-evitables>



<https://www.paho.org/es/iniciativa-eliminacion>



<https://www.paho.org/es/fondos-rotatorios-regionales>

# Salud y Bienestar como compromiso colectivo

***“Invertir en salud no es solo una necesidad urgente, sino una inversión en el futuro de América Latina. Debemos trabajar juntos para transformar nuestros sistemas de salud, garantizar el acceso universal y reducir las desigualdades. Solo así podremos avanzar hacia un desarrollo sostenible y un bienestar integral para todos y todas”***



# ¡GRACIAS!

**OPS**



Organización  
Panamericana  
de la Salud



Organización  
Mundial de la Salud  
ORGANIZACIÓN REGIONAL PARA LAS Américas



Salud universal  
Acceso y cobertura para todos

