

La Agenda 2030 para el Desarrollo Sostenible y la Agenda Regional de Género en América Latina y el Caribe

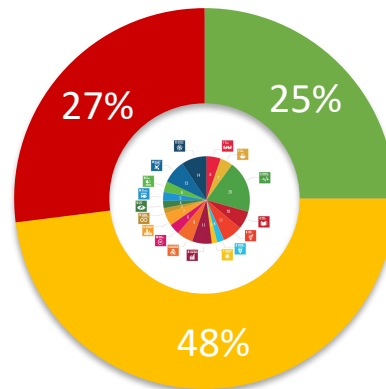
Indicadores de Género a 2024

Octava Reunión del Foro de los Países de América Latina y el Caribe sobre el Desarrollo Sostenible



A 30 años de la Declaración y Plataforma de Acción de Beijing, se registran importantes avances hacia la igualdad de género. Consolidar los avances y cumplir con los compromisos asumidos requiere *acelerar el ritmo*

La **Agenda 2030** plantea la urgencia de alcanzar la **igualdad de género** a través de los 17 ODS y **particularmente** en el ODS 5, con una visión transformadora hacia el desarrollo sostenible.



- Metas que muestran avances que permiten prever su cumplimiento en 2030
- Metas que presentan una tendencia correcta, pero insuficiente para alcanzarla
- Metas que exhibe una tendencia de retroceso

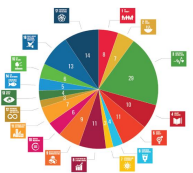
Fuente: CEPAL (2025)

- La transversalización de género en la Agenda 2030 se refleja en un conjunto de indicadores de género, desagregados por sexo o que aluden a la igualdad de género como un objetivo en sí mismo.
- Este conjunto de indicadores tiene su origen en la propuesta del Grupo Interagencial y de Expertos sobre Estadísticas de Género (IAEG-GS por su sigla en inglés) a la Comisión Estadística de las Naciones Unidas.
- A nivel global, se generó el informe “El Progreso en el Cumplimiento de los Objetivos de Desarrollo Sostenible: Panorama de género 2024” (ONU Mujeres y DESA).

EL PROGRESO EN EL CUMPLIMIENTO DE LOS OBJETIVOS DE DESARROLLO SOSTENIBLE PANORAMA DE GÉNERO 2024



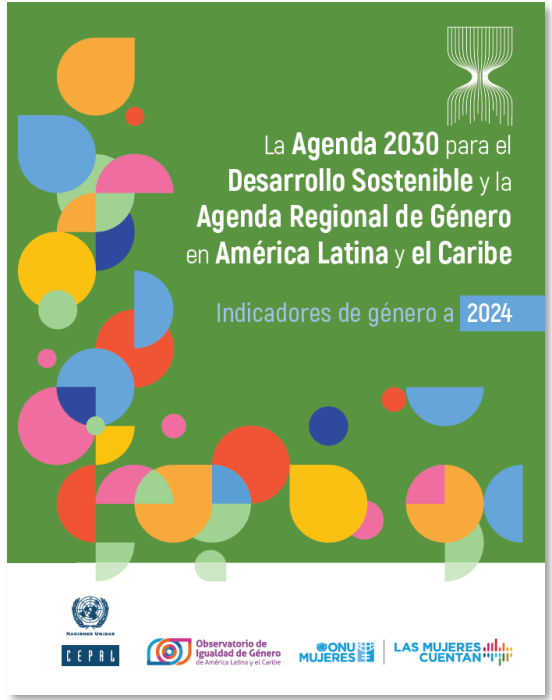
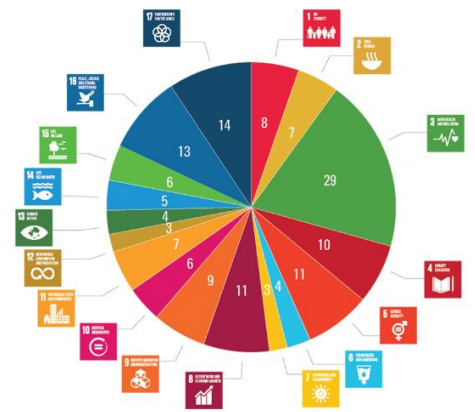


La Agenda Regional de Género y los Indicadores del Marco Regional



Los ODS en América Latina y el Caribe: Centro de gestión del conocimiento estadístico
 Datos, estadísticas y recursos institucionales para el seguimiento de la Agenda 2030

OBJETIVOS DE DESARROLLO SOSTENIBLE

Monitoreo Estadístico | Datos e Indicadores | Apoyo en el monitoreo y reporte de los ODS | Metodologías y recursos de información | Recursos geoespaciales



- **Indicadores de género para el seguimiento de los ODS de la Agenda 2030**, en sincronía con la **Agenda Regional de Género** emanada de la Conferencia Regional sobre la Mujer de América Latina y el Caribe.
- ODS 1, 2, 3, **5**, 8 y 17.
- Objetivo: Documento de **referencia** para la **toma de decisiones** que contribuyan a acelerar el **logro de la igualdad** y **garantizar** el pleno ejercicio de los **derechos de las mujeres, las adolescentes y las niñas** en su **diversidad**.

Indicadores de Género para el monitoreo de los ODS y la Agenda Regional de Género en América Latina y el Caribe

Principales Resultados



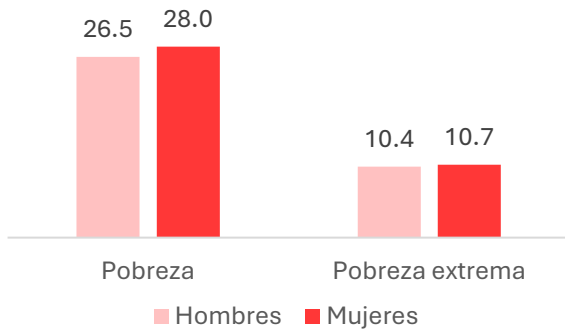


Poner fin a la pobreza en todas sus formas y en todo el mundo

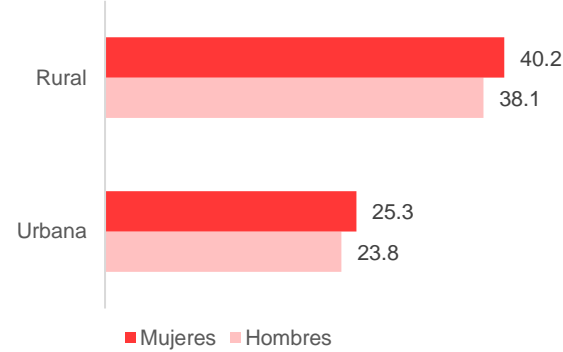
Meta 1.1 Erradicar para todas las personas y en todo el mundo la pobreza extrema

América Latina: Porcentaje de la población que vive por debajo del umbral de pobreza extrema regional Indicador ODS P-1.1.1, 2023 (En porcentajes)

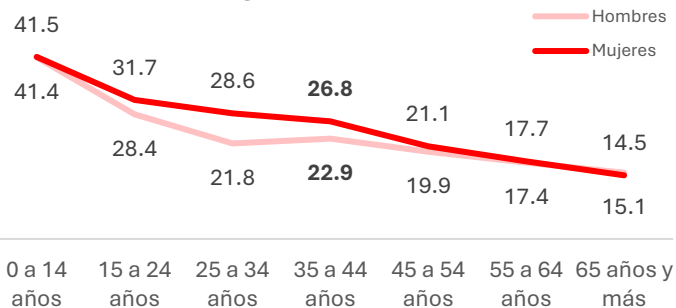
Población en situación de pobreza y pobreza extrema según sexo



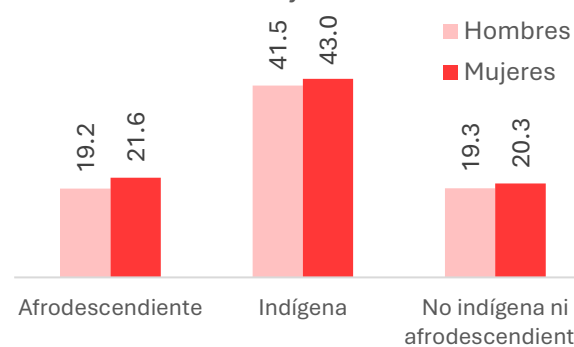
Población en situación de pobreza según sexo y área geográfica



Población en situación de pobreza según sexo y grupo de edad



Población en situación de pobreza según sexo y etnia



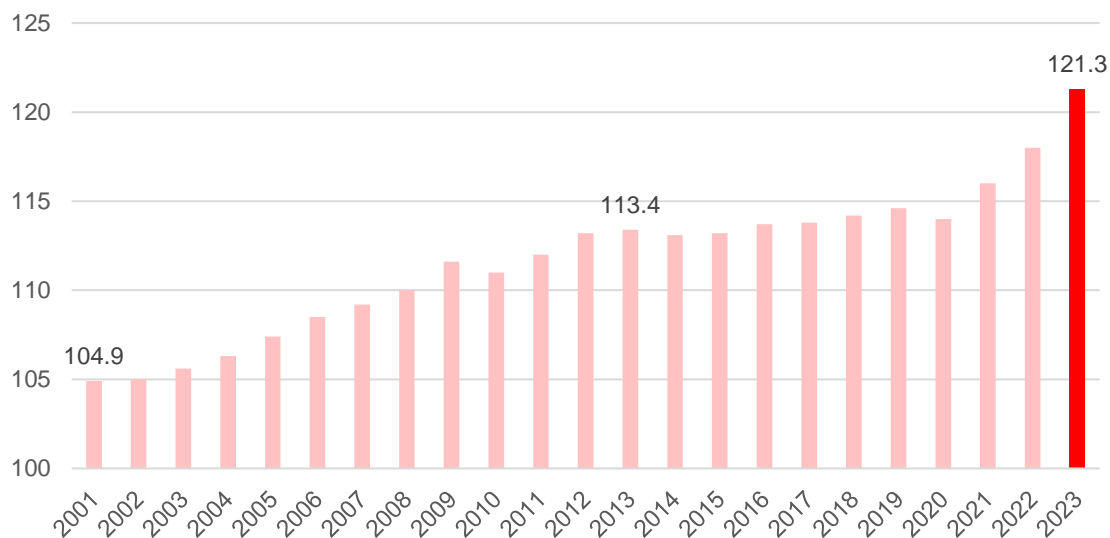
- En 2023, **3 de cada 10 mujeres** de América Latina se encontraban en **situación de pobreza** y **1 de cada 10** en situación de **pobreza extrema**.
- La incidencia de **la pobreza es mayor** entre las mujeres que entre los hombres, y la brecha se amplía entre los 25 y 44 años de edad.
- La incidencia de la **pobreza es mayor en mujeres jóvenes, indígenas, afrodescendientes y habitantes de zonas rurales**.
- El porcentaje de mujeres en situación de pobreza es **heterogéneo** entre los países de la región.



El índice de la feminidad de la pobreza se ha incrementado y una cuarta parte de las mujeres continúa sin percibir ningún tipo de ingreso propio

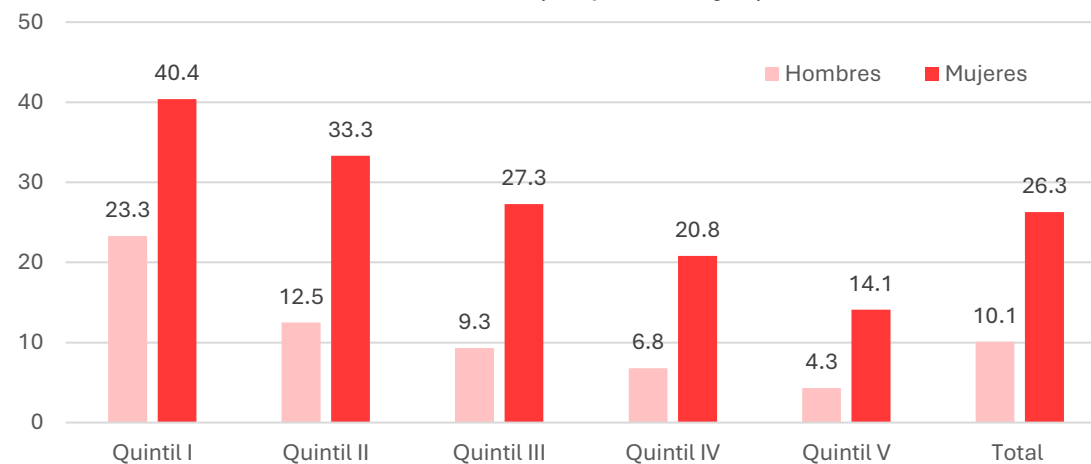
Indicadores del Observatorio de Igualdad de Género de América Latina y el Caribe

América Latina. Índice de feminidad de la pobreza, nacional, 2001-2023 (promedio ponderado)



- La desigualdad y la **feminización de la pobreza** son características estructurales persistentes en la región
- Hay **121,3** mujeres en pobreza por cada 100 hombres en esta situación.

América Latina: población de 15 años y más sin ingresos propios, por sexo y quintiles de ingresos de los hogares, promedio simple, 2023. (En porcentajes)



- **1 de cada 4 mujeres** de América Latina no cuenta con **ingresos propios**, en comparación con 1 de cada 10 hombres.
- El **40,4%** de las **mujeres** en el **quintil** de ingresos más bajo **no percibe ningún tipo de ingreso** monetario **propio** en relación con el 23,3% de los hombres.

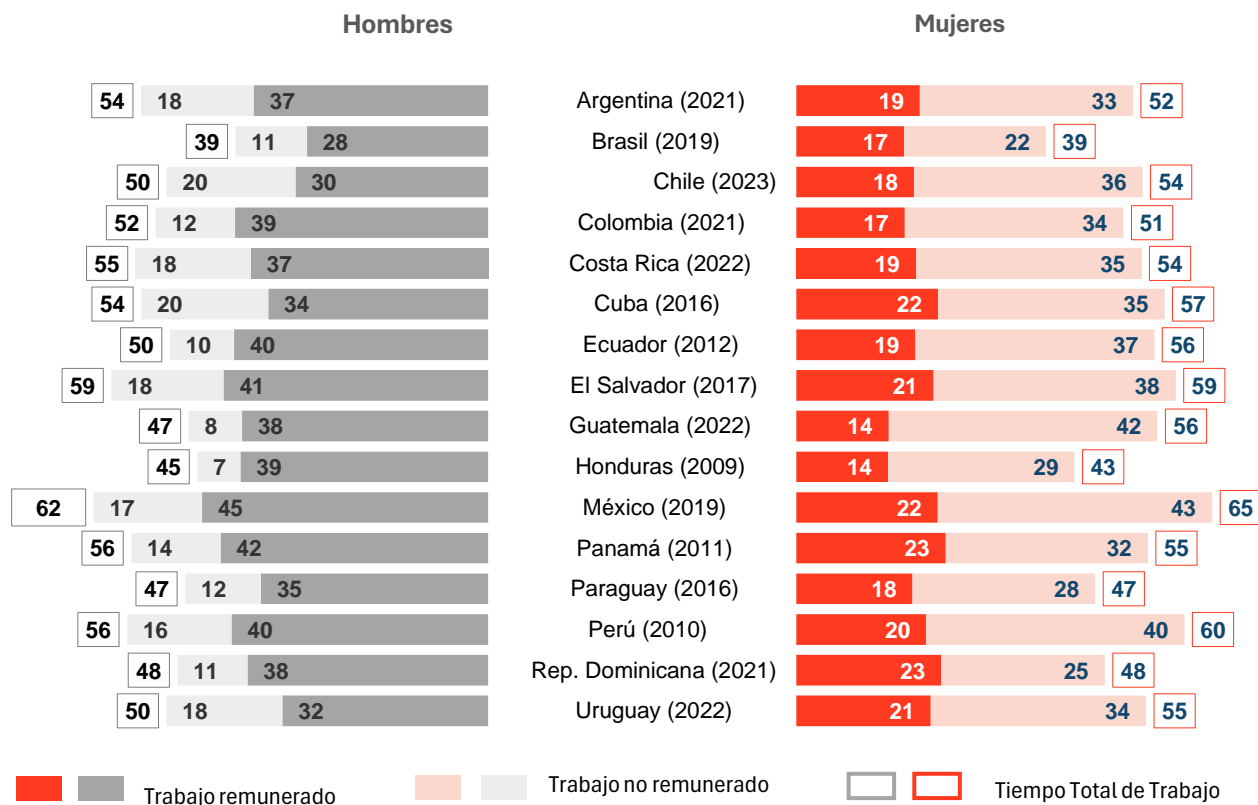


Lograr la igualdad de género y empoderar a todas las mujeres y las niñas

Meta 5.4. Reconocer y valorar los cuidados y el trabajo doméstico no remunerado

América Latina: Tiempo Total de Trabajo

Promedio de horas semanales dedicadas al trabajo remunerado y no remunerado, por sexo, población de 15 años y más, último dato disponible (Indicador C-5.4) (En número de horas semanales)



- Las mujeres dedican entre **22 y 42 horas semanales** al trabajo doméstico y de cuidado no remunerado, mientras que los hombres dedican entre 7 y 20 horas.
- En 8 de los 16 países, las mujeres trabajan más tiempo total, y en todos los casos con una **menor proporción de horas remuneradas**. Los datos de los países que cuentan con información no son comparables entre sí debido a diferencias metodológicas.
- Las mujeres dedican **entre dos y tres veces más de tiempo al trabajo no remunerado que los hombres**.
- Las mujeres dedican entre el 12% y el 24,2% de su tiempo al trabajo doméstico y de cuidados no remunerados, mientras que los hombres destinan entre el 3% y el 12,5% de su tiempo a esta actividad (Indicador 5.4.1).

Fuentes: Naciones Unidas, Banco de datos regional para el seguimiento de los ODS en América Latina y el Caribe y Repositorio de Uso del Tiempo del Observatorio de Igualdad de Género de América Latina y el Caribe.


Nota: No se proporciona un promedio regional debido a las diferencias metodológicas entre países. Los datos no son estrictamente comparables entre países debido a estas diferencias.



Lograr la igualdad de género y empoderar a todas las mujeres y las niñas

Meta 5.3 Eliminar todas las prácticas nocivas, como el matrimonio infantil, precoz y forzado y la mutilación genital femenina

América Latina y el Caribe: proporción de mujeres de entre 20 y 24 años que estaban casadas o mantenían una unión estable antes de cumplir los 15 años y los 18 años, 2023 (Indicador 5.3.1) (*En porcentajes*)



Fuente: CEPAL, Banco de datos regional para el seguimiento de los ODS en América Latina y el Caribe

- **1 de cada 5 mujeres** de entre 20 y 24 años **estaban casadas o unidas antes de cumplir 18 años**. Las niñas y adolescentes en hogares de menores ingresos son más afectadas por esta **práctica nociva**, vinculada con la interrupción de la trayectoria escolar.
- **14 países y territorios** en la región han prohibido el matrimonio infantil sin excepciones.

Meta 5.2 Eliminar todas las formas de violencia contra todas las mujeres y las niñas en los ámbitos público y privado, incluidas la trata y la explotación sexual y otros tipos de explotación

8,3% de las mujeres y niñas de entre 15 y 49 años de América Latina y el Caribe ha sufrido **violencia física, sexual o ambas** a manos de su actual o anterior **pareja** en los últimos 12 meses, 2018 (ODS 5.2.1).

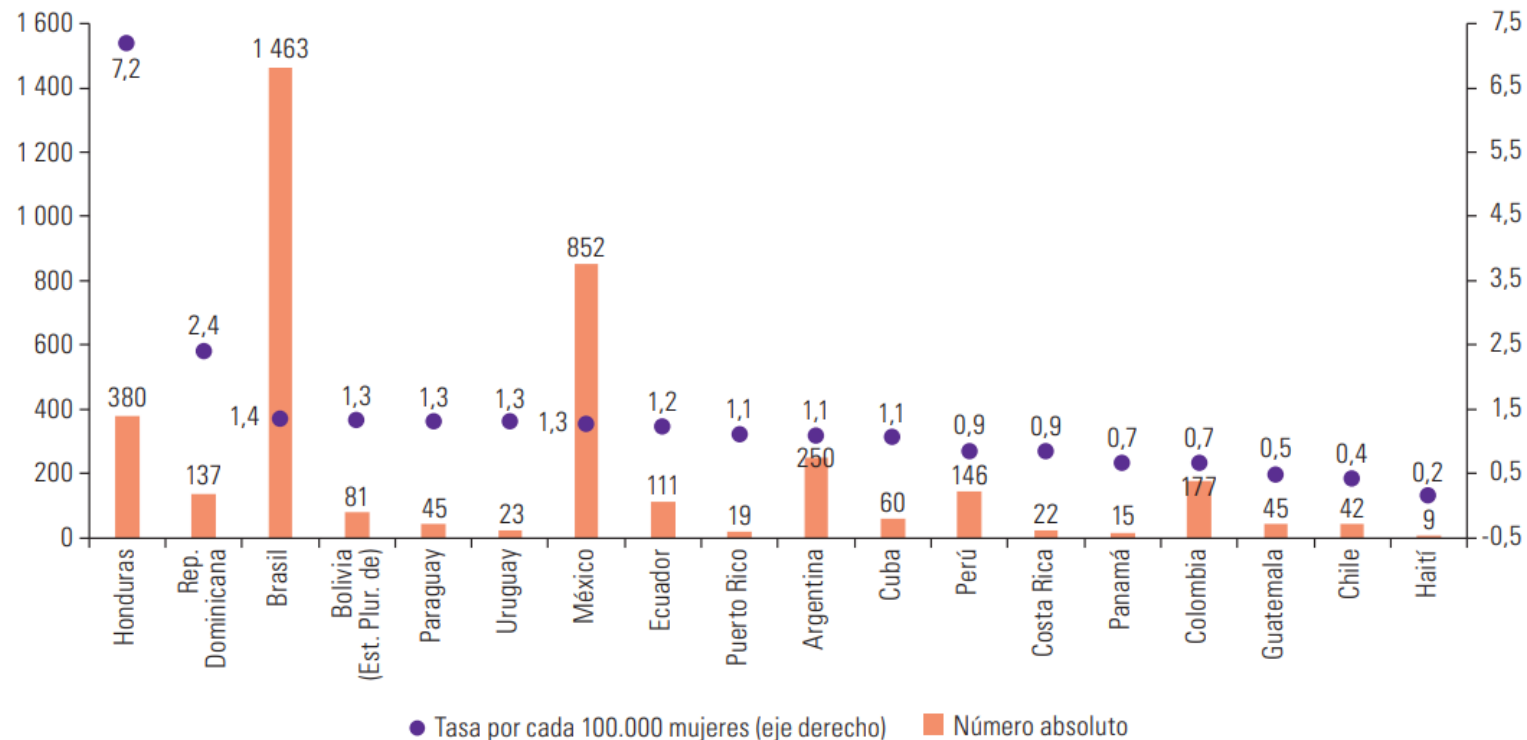
- **Entre el 63% y el 76%** de las mujeres han experimentado algún tipo de violencia por razón de género en algún ámbito a lo largo de su vida.
- Todos los países y territorios de ALC cuentan con **leyes para prevenir y erradicar la violencia contra las mujeres**; y **14 países** han aprobado **leyes integrales** para abordar todas las manifestaciones de la violencia en los distintos espacios en los que se produce.
- Es preciso **reforzar los sistemas de producción e integración de información estadística** con enfoque de género, interseccionalidad e interculturalidad, que incluya, **mayor frecuencia** en el reporte de datos para el monitoreo, la prevención y sanción.



Lograr la igualdad de género y empoderar a todas las mujeres y las niñas

Meta 5.2 Eliminar todas las formas de violencia contra todas las mujeres y las niñas en los ámbitos público y privado, incluidas la trata y la explotación sexual y otros tipos de explotación

América Latina y el Caribe (18 países y territorios): femicidio o feminicidio, 2023
(En números absolutos y tasas por cada 100.000 mujeres)



Fuentes: Naciones Unidas, Banco de datos regional para el seguimiento de los ODS en América Latina y el Caribe;

CEPAL. CEPAL, Observatorio de Igualdad de Género de América Latina y el Caribe, sobre la base de registros proporcionados por los organismos oficiales de cada país y Boletín Violencia Femenicida en Cifras, 2024.

- Al menos **3.897 mujeres** fueron víctimas de femicidio o feminicidio en 28 países y territorios de América Latina y el Caribe en 2023.
- Esto representa al menos **11 muertes violentas de mujeres** por razón de género **cada día**.
- De los diez países y territorios con información, ocho dan cuenta de que **en más del 60% de los casos, el delito fue perpetrado por la pareja o expareja**.
- **19 países y territorios han incluido la tipificación del femicidio o feminicidio en la legislación**, a través de modificaciones del Código Penal o de leyes específicas.



Lograr la igualdad de género y empoderar a todas las mujeres y las niñas

Meta 5.5 Asegurar la participación plena y efectiva de las mujeres y la igualdad de oportunidades de liderazgo a todos los niveles decisorios en la vida política, económica y pública

Mujeres, liderazgo y participación política

35,8%	Proporción de los escaños en los parlamentos nacionales ocupados por mujeres en 2024 (Indicador 5.5.1a). A nivel mundial este porcentaje es del 26,9%.
27,2%	Proporción de los escaños elegidos en los órganos deliberantes de los gobiernos locales ocupados por mujeres en 2023 (Indicador 5.5.1b). El promedio mundial del indicador es 35,5%
36,3%	Proporción de mujeres en cargos directivos en el mercado laboral, 2022 (Indicador 5.5.2)
13,0%	Proporción de países con sistemas para el seguimiento de la igualdad de género y el empoderamiento de las mujeres y la asignación de fondos públicos para ese fin, 2021 (ODS 5.c.1)

En **70%** de 20 países de AL, los Mecanismos para el Adelanto de las Mujeres (MAM) tienen nivel ministerial o un rango equivalente. En 18 países del Caribe, este porcentaje es del **16,7%** (2024) (Indicador OIG).

- A 2024, **18 países** contaban con mandatos constitucionales y legislativos para promover la participación política de las mujeres a nivel nacional o local, y **9 de ellos** habían aprobado **leyes de paridad de género**.
- Las mujeres representan el **45%** de los escaños deliberativos electos en los gobiernos locales (indicador 5.5.1b) en los países con **medidas de paridad que incluyen mecanismos robustos para su aplicación**, en comparación con el promedio de 32% en los países con otro tipo de medidas.
- Hemos avanzado, pero no hemos alcanzado la paridad.

Fuentes: Naciones Unidas, Banco de datos regional para el seguimiento de los ODS en América Latina y el Caribe.

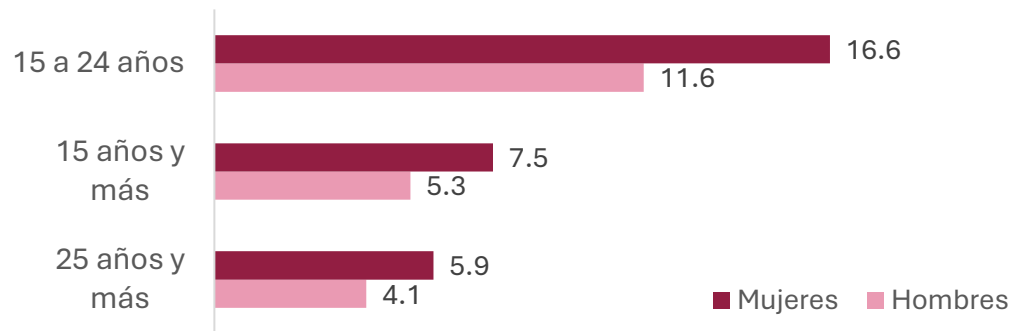
CEPAL (2025), Acción para la igualdad, el desarrollo y la paz en América Latina y el Caribe: informe regional sobre el examen de la Declaración y Plataforma de Acción de Beijing a 30 años de su aprobación en sinergia con la implementación de la Agenda Regional de Género (LC/MDM.66/5), Santiago.

CEPAL, "Notas para la igualdad No 33: las mujeres en los gobiernos locales de América Latina y el Caribe, 2023" [en línea] <https://oig.cepal.org/es/notas/notas-la-igualdad-no-33-mujeres-gobiernos-localesamerica-latina-caribe-2023>

La tasa de desempleo femenina en América Latina y el Caribe sigue superando a la masculina y los ingresos laborales de las mujeres continúan representando solo una fracción de la de los hombres

Meta 8.5 Lograr el empleo pleno y productivo y el trabajo decente para todas las mujeres y los hombres, incluidos los jóvenes y las personas con discapacidad, así como la igualdad de remuneración por trabajo de igual valor

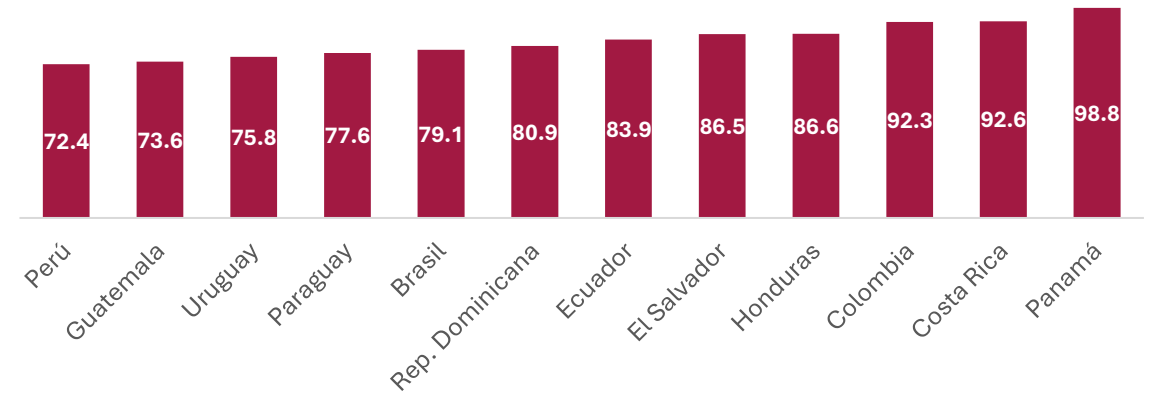
América Latina y el Caribe: tasa de desempleo, por sexo y edad, 2023 (Indicador 8.5.2) *(En porcentajes)*



Fuente: (CEPAL-Naciones Unidas), Banco de datos regional para el seguimiento de los ODS en América Latina y el Caribe.

- Las mujeres tienen mayores tasas de desempleo que los hombres en todos los grupos de edad. Esto refleja barreras estructurales de acceso al trabajo remunerado.
- **Solo la mitad (51,6%) de las mujeres (de 15 años y más) participan en el mercado laboral** en América Latina en 2023, frente al 76,9% de los hombres de esta edad.

América Latina: relación del ingreso laboral medio entre mujeres y hombres, 2023



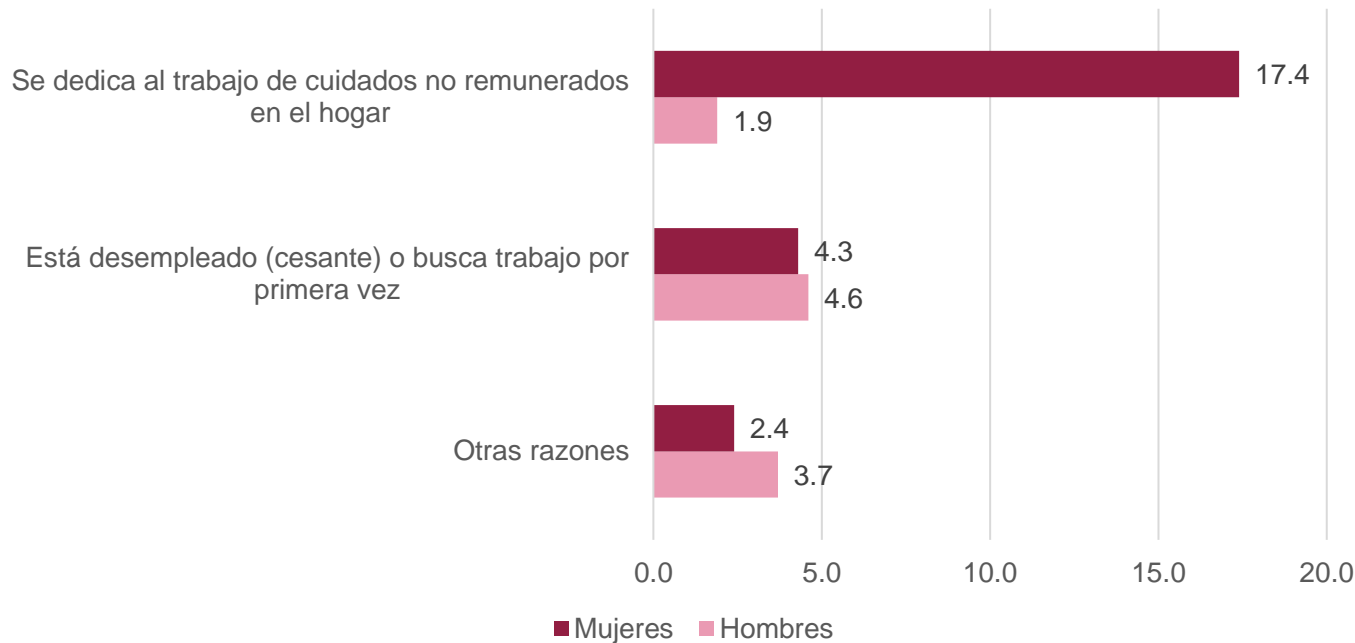
Fuente: Comisión Económica para América Latina y el Caribe (CEPAL), sobre la base de CEPALSTAT [base de datos en línea] statistics.cepal.org/portal/cepalstat.

- Persiste la **brecha salarial de género** en todos los países con información.
- **Por cada 100 unidades monetarias** que los hombres empleados (dependientes) recibieron como ingresos laborales en 2023, **las mujeres empleadas recibieron 82.**

La división sexual del trabajo y la desigual organización social del cuidado limita los procesos educativos y laborales de las mujeres jóvenes

Meta 8.6 Reducir considerablemente la proporción de jóvenes que no están empleados y no cursan estudios ni reciben capacitación

América Latina: población de 15 a 24 años que no estudia ni está ocupada en el mercado laboral, por sexo y motivo, promedio simple, 2023 (Indicador C-8.6)



De las personas jóvenes (15 a 24 años), en 2023:

- El **24,1% de las mujeres** no cursan estudios ni están ocupadas en el mercado laboral. Este porcentaje es del **10,2%** en el caso de los hombres.
- El **17,4%** de las mujeres no estudian ni están ocupadas en el mercado laboral y se dedican principalmente al **trabajo de cuidado no remunerado** que realizan en su hogar, frente al **1,9%** de los hombres (*Indicador C-8.6*).



Fortalecer los medios de implementación y revitalizar la Alianza Mundial para el Desarrollo Sostenible

Integrar la perspectiva de género en la producción y generación de datos oportunos como elemento fundamental para dar seguimiento a los ODS

- Trayectoria de **20 años del Grupo de Trabajo de Estadísticas de Género** en el marco de la Conferencia Estadística de las Américas (CEA).
- Grupo **coordinado por México (INEGI)** y **participan 15 países**, con la CEPAL y ONU-Mujeres son secretaria técnica.
- Lo anterior ha propiciado la conformación de comunidades de práctica y la adopción de estándares regionales de manera sinérgica entre la CEA y la Conferencia Regional sobre la Mujeres de América Latina y el Caribe.

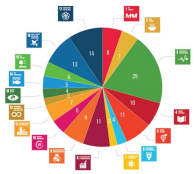


Algunas alianzas estratégicas para transitar hacia la **sociedad del cuidado**

- 1 Agenda Regional de Género, en particular el Compromiso de Buenos Aires (2022).
- 2 Alianza Global por los Cuidados (2021).
- 3 El Pacto birregional por los cuidados entre América Latina y el Caribe y la Unión Europea (2023).

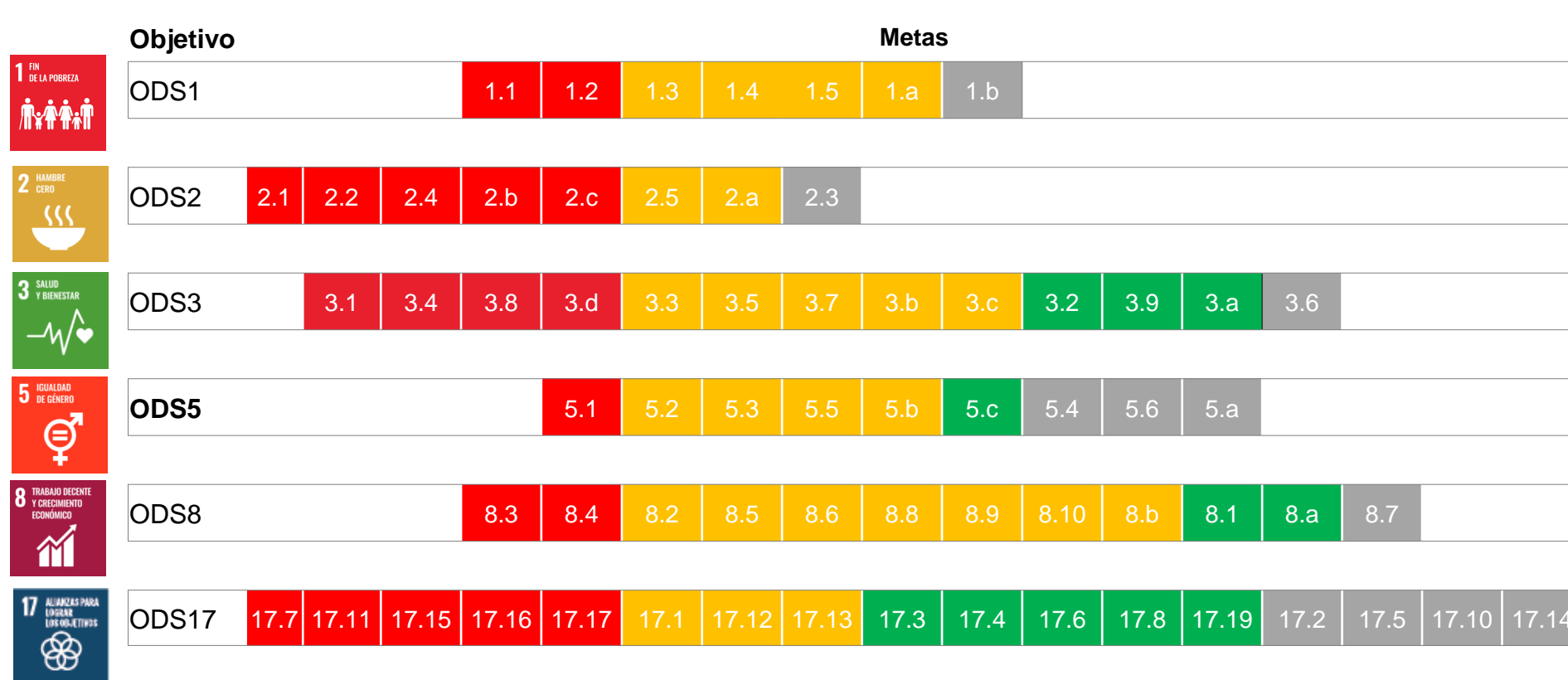
Desarrollar **capacidades técnicas, operativas, políticas y prospectivas (TOPP)** para avanzar hacia la sociedad del cuidado y la implementación de la Agenda Regional de Género (propuesta en el documento).

Avanzar hacia una Alianza Mundial para el Desarrollo Sostenible supone también caminar hacia la sociedad del cuidado, donde las personas tengan garantizado el derecho a cuidar, a ser cuidadas y al autocuidado.



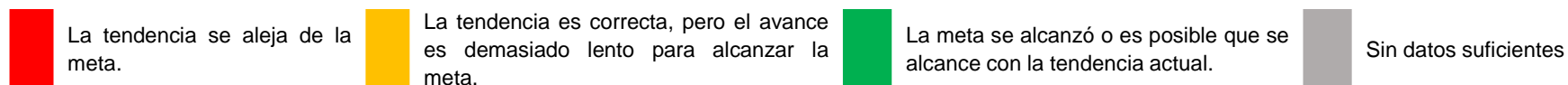
Progreso en el cumplimiento de las Metas de los ODS al 2030: América Latina y el Caribe

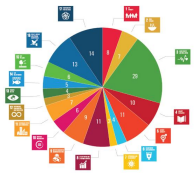
Con la **tendencia actual**, se hace evidente la necesidad de **acelerar los esfuerzos** para lograr las metas de los **ODS** y alcanzar la **igualdad de género**.



De las metas del ODS 5, con datos disponibles:

- Solo 1 meta permite prever su cumplimiento en 2030. La mayoría (4) presenta una tendencia correcta, pero el avance es demasiado lento para alcanzarla.





Reflexiones finales

Es necesario **redoblar esfuerzos** para **garantizar el avance y promover transformaciones** que aseguren la **igualdad sustantiva y el pleno ejercicio de derechos de las mujeres y las niñas en su diversidad**.



Las mujeres se encuentran en **mayor medida** en situación de **pobreza** (ODS 1) e **inseguridad alimentaria** (ODS 2).



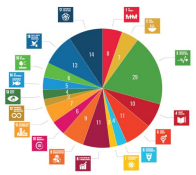
Tienen una **menor oportunidad** de invertir **tiempo y energía** en actividades relacionados con el **trabajo remunerado**, su **autocuidado**, desarrollo **personal**, y participación en los **espacios de toma de las decisiones públicas** (ODS 5).



Si bien las mujeres tienen **altos niveles** promedio de **años de estudio** y **tasas brutas de finalización** de la primaria y de matrícula en **educación superior** (ODS 4), esto **no se traduce** en mejores resultados como **participación en el mercado laboral e igual remuneración** por trabajo en el mercado laboral (ODS 8).



Persiste el desafío de garantizar el **derecho a una vida libre de violencias** (ODS5 y ODS 16). Las **prevalencias** de estas **vulneraciones** de derechos humanos son altas a pesar del **avance** en los **marcos normativos**.

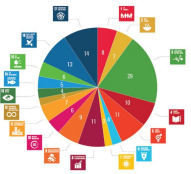


Reflexiones finales

- **A pesar de los avances hacia la igualdad de género, los nudos estructurales de la desigualdad de género identificados en la Estrategia de Montevideo continúan siendo barreras para el ejercicio de la autonomía de las mujeres y niñas.**
 - **Al ritmo actual de progreso, es poco probable que estos nudos se desaten para alcanzar la igualdad sustantiva para el año 2030.**
- **La conmemoración de 30 años de la Declaración y Plataforma de Acción de Beijing y el compromiso de la región con la Agenda Regional de Género refuerzan la importancia de acelerar la implementación de políticas públicas efectivas, con enfoque interseccional y basado en la evidencia que aportan los datos y estadísticas oficiales.**

El paradigma de la sociedad del cuidado planteado por la CEPAL y adoptado en el Compromiso de Buenos Aires (2022), es el horizonte para recorrer el camino hacia el desarrollo sostenible y la igualdad de género en América Latina y el Caribe.

- Estos nudos incluyen: 1) la desigualdad socioeconómica y la persistencia de la pobreza; 2) los patrones culturales patriarcales discriminatorios y violentos y el predominio de la cultura del privilegio; 3) la división sexual del trabajo y la injusta organización social del cuidado, y 4) la concentración del poder y las relaciones de jerarquía en el ámbito público.



Gracias

La Agenda 2030 para el
Desarrollo Sostenible y la
Agenda Regional de Género
en América Latina y el Caribe

Indicadores de género a 2024

