

Agenda 2030 en América Latina y el Caribe ¿Cómo acelerar el paso hacia su cumplimiento en la nueva era de incertidumbre y fragmentación geopolítica?

Noveno informe de progreso y los desafíos regionales de la Agenda 2030 para el Desarrollo Sostenible en América Latina y el Caribe

José Manuel Salazar-Xirinachs
Secretario Ejecutivo

14 de abril de 2026



Foro de los Países
de América Latina
y el Caribe sobre el
**DESARROLLO
SOSTENIBLE**
Santiago
13 a 16 de abril **2026**

Introducción

- El avance de los ODS, desde su aprobación en 2015, ha enfrentado factores como las débiles capacidades institucionales, un financiamiento y espacio fiscal limitados, el peso de la deuda, un crecimiento lento de la economía mundial, el choque pandémico y otras crisis.
- A lo anterior se sumó en 2025 un conjunto de disrupciones en el orden económico mundial y la geopolítica:
 - Giro hacia el proteccionismo en actores clave de la economía internacional.
 - Profundización de la rivalidad geopolítica centrada en la competencia por la supremacía industrial y tecnológica.
 - Retirada de la cooperación multilateral por parte de países que son pilares del sistema.
 - Transición de un mundo regido por reglas a una nueva realidad de interdependencia instrumentalizada.

Introducción

¿Cómo acelerar el paso hacia el cumplimiento de los ODS en esta nueva era de incertidumbre y fragmentación geopolítica?

El documento plantea que:

- **El elemento clave es la articulación:**
 - Alianzas gobierno – sociedad civil – academia – sector privado – otros actores
- **A nivel nacional:**
 - Liderazgo político de los gobiernos y de los diversos actores involucrados
 - Fortalecimiento de las capacidades institucionales TOPP
 - Incremento de la movilización interna de recursos
- **A nivel regional e internacional**
 - Ahondar los esfuerzos para promover el multilateralismo entre los países
 - Reforzar las acciones colectivas
 - Fortalecer la capacidad de llegar a acuerdos y compromisos
 - Coordinación y cooperación

Contenidos

- I. América Latina y el Caribe: una agenda de desarrollo sostenible enmarcada en desafíos estructurales y geopolíticos
- II. El cumplimiento de las metas de los Objetivos de Desarrollo Sostenible en América Latina y el Caribe: panorama regional
- III. Avances en relación con los Objetivos 6, 7, 9, 11 y 17 de la Agenda 2030 para el Desarrollo Sostenible
- IV. Conclusiones y recomendaciones

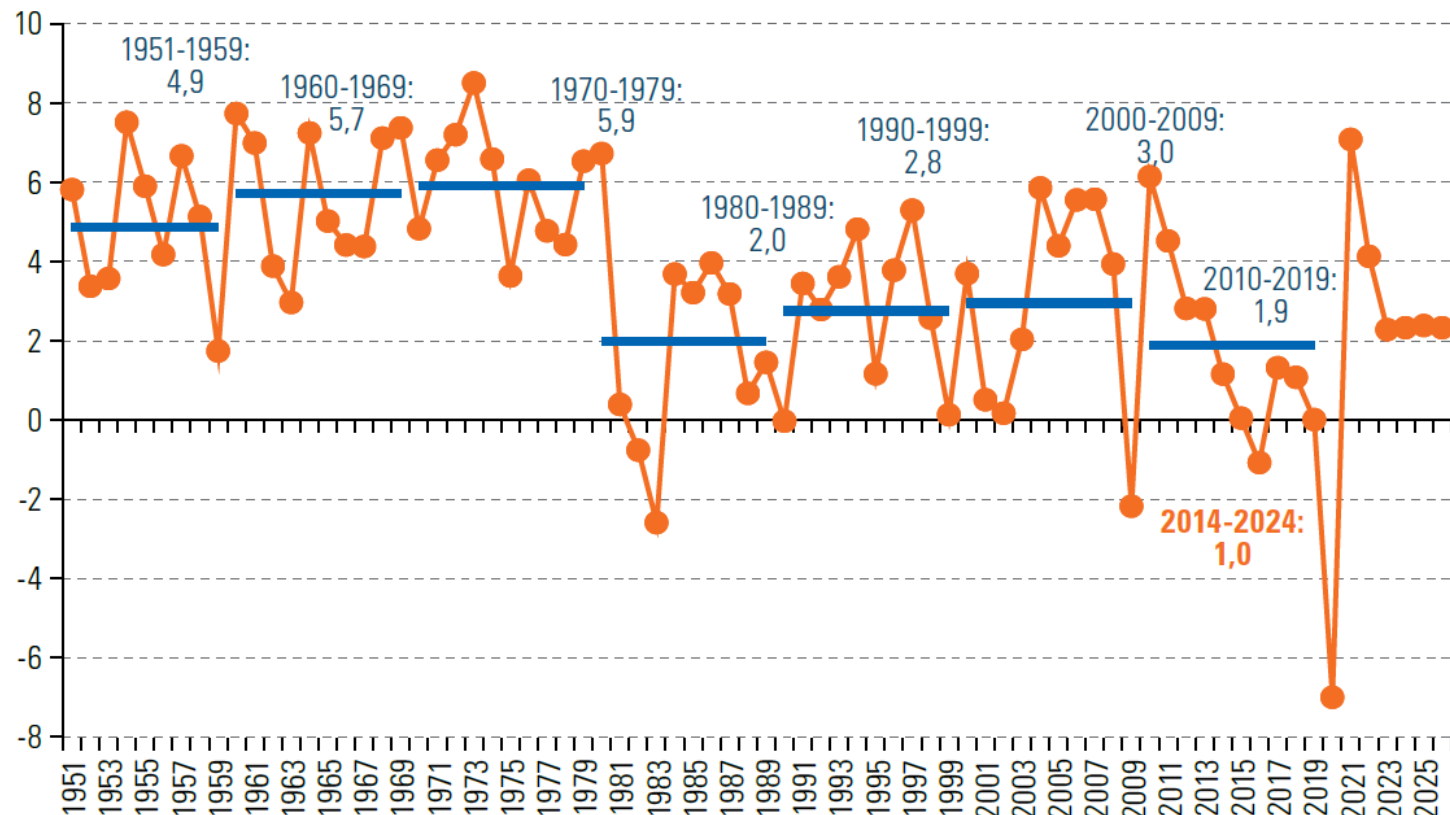
I. América Latina y el Caribe: una agenda de desarrollo sostenible enmarcada en desafíos estructurales y geopolíticos

- A. Contexto económico**
- B. Contexto social**
- C. Contexto ambiental**

A. Contexto económico regional

América Latina y el Caribe: crecimiento del PIB agregado, 1951-2025

(Datos anuales y promedios por décadas, en porcentajes)



Baja capacidad para crecer y segunda década pérdida:

1,1% anual entre 2015 y 2025, menor que el crecimiento del 2,0% anual de la “década perdida” de 1980.

Fuente: Comisión Económica para América Latina y el Caribe. (2025). *Balance Preliminar de las Economías de América Latina y el Caribe, 2025*

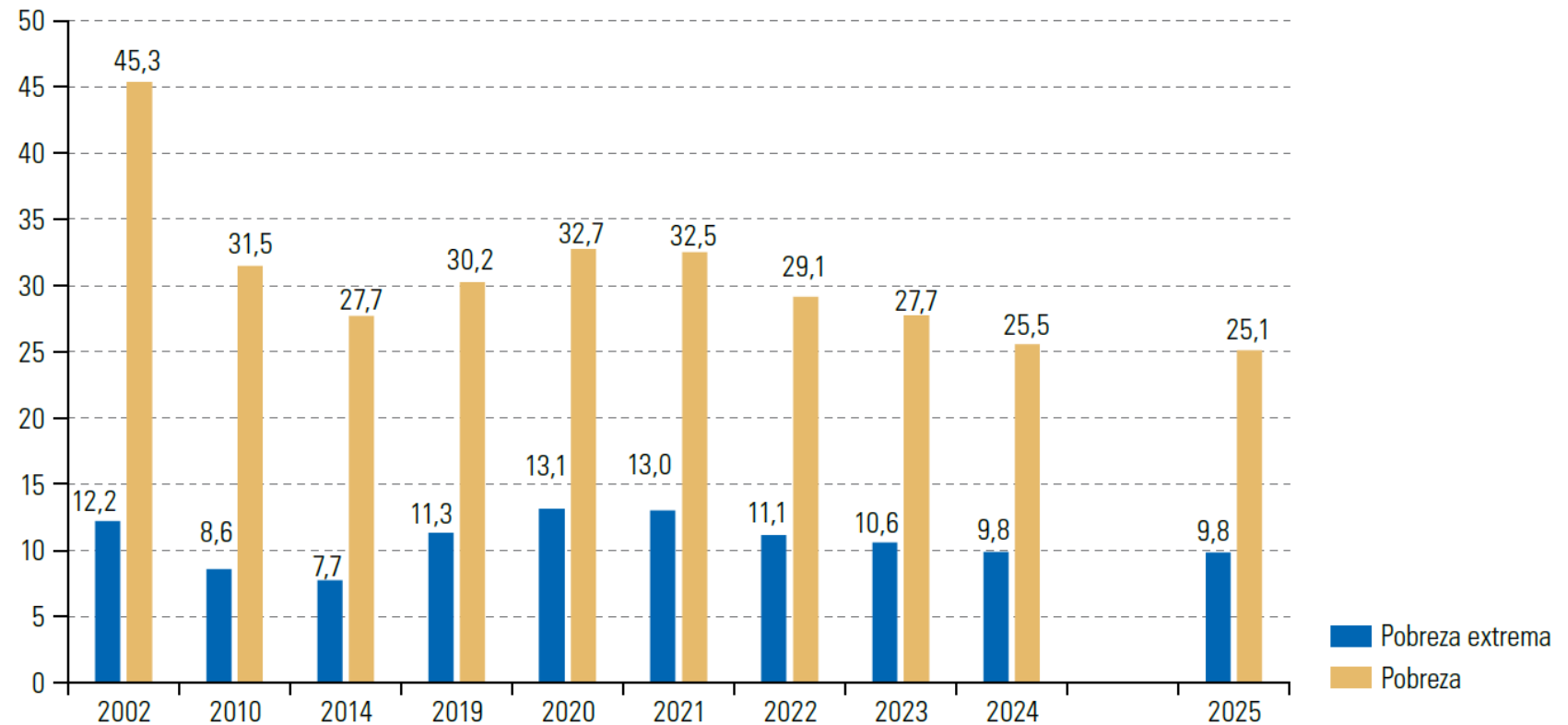
A. Contexto económico regional

- Factores internos que explican el bajo desempeño económico de la región:
 - *Escaso dinamismo de la inversión:* De 1990 a 2024, el cociente FBCF/PIB se ha mantenido en el rango de 18% a 21%.
 - *Ingresos fiscales insuficientes:* 21,3% del PIB vs. OCDE: 34% del PIB.
 - *Espacio fiscal restringido, en parte, por pago de intereses:* 2,9% del PIB en 2024.
 - *Rigidez del gasto público:* inversión pública como variable para equilibrar cuentas fiscales
 - *Déficit persistente de cuenta corriente de la balanza de pagos:* Entre 2000 y 2024, un promedio de -1,4% del PIB.
- Factores externos:
 - *Choques económicos:* pandemia 2020, guerra en Ucrania 2022, política arancelaria de los EEUU 2025, guerra en Irán y medio oriente 2026.
 - *Nuevo contexto de rivalidad geopolítica y de competencia entre grandes potencias:* “interdependencia instrumentalizada”.

B. Contexto social regional

América Latina (18 países)a: población en situación de pobreza extrema y pobreza, 2002-2024 y proyecciones para 2025

(En porcentajes)



Fuente: Comisión Económica para América Latina y el Caribe. (2025).
Panorama Social de América Latina y el Caribe, 2025

**Disminución de la
pobreza:**

**de 45,3% en 2002 a 25,5%
en 2024,
solo dos puntos por
debajo de 27,7% de 2014.**

**Período que coincide con
la primera década de
aplicación de la Agenda
2030.**

B. Contexto social regional

- Evolución de otros temas sociales:
- *Alta desigualdad social*: el decil más alto concentra 34,2% del ingreso total, mientras que el decil más bajo capta 1,7%.
- *Escaso dinamismo del mercado laboral*: En 2015-2024, el crecimiento anual de ocupados alcanzó un mínimo histórico promedio de 1,1%, cifra incluso menor que 2010-2019 (1,5%).
- *Persistente informalidad laboral*: 47% de la población ocupada en 2024 (concentrada en un 74% en sectores de menor productividad – construcción, comercio, transporte, turismo y servicios –).
- *Gasto social (gobierno central)* para sostener y ampliar los avances en salud, educación, inclusión laboral y protección social:
 - Pasó del 8,4% del PIB en 2000 al 11,6% del PIB en 2024.
 - Aumento insuficiente, limitado por la trampa de bajo crecimiento.

C. Contexto ambiental regional

- El cambio climático y la degradación de bosques, suelos y recursos hídricos disminuyen las posibilidades económicas y dificultan el logro de los ODS en la región
- Aumento de las temperaturas y del nivel del mar:
 - El año más cálido jamás registrado fue 2024, cuando la temperatura media en la región fue 1,47 °C superior a la media de 1961-1990.
 - El aumento del nivel del mar afecta el turismo, la disponibilidad de agua dulce y afecta los medios de subsistencia de comunidades costeras e insulares de baja altitud.

C. Contexto ambiental regional

- **Alta exposición a desastres naturales (sólo por debajo de Asia Pacífico):**
 - Entre 2000 y 2022, la región sufrió más de 1.500 desastres, que afectaron a más de 190 millones de personas.
- **Los incendios forestales y la tala rasa son los más importantes supresores de zonas boscosas en la región.**
 - El 71% de las zonas boscosas perdidas a nivel global en 2024 se concentraron en seis países latinoamericanos.
- **Aumento de la aridez en la región:**
 - Con consecuencias que incluyen: inseguridad alimentaria e hídrica, baja fertilidad del suelo, pérdidas de productividad de cultivos, disminución de biodiversidad, degradación de los ecosistemas, incendios forestales y migración humana.

II. El cumplimiento de las metas de los Objetivos de Desarrollo Sostenible en América Latina y el Caribe: panorama regional

- A. Seguimiento de los indicadores de los ODS**
- B. Posibilidades de cumplimiento de las metas**
- C. Diferencias y similitudes entre subregiones**

A. Seguimiento de los indicadores de los ODS

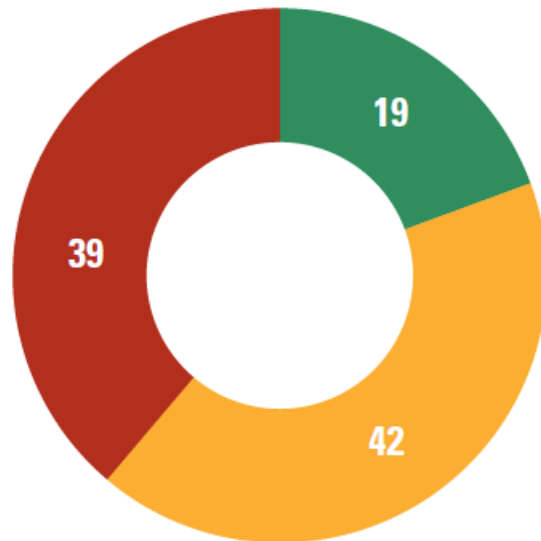
- Para las series estadísticas con información suficiente, se mide la distancia entre la proyección calculada y el umbral estipulado en la meta correspondiente.
- El esfuerzo estadístico ha permitido seguir ampliando la cantidad y calidad de indicadores que se pueden medir, para llegar a:
 - 190 indicadores (69% del universo)
 - 134 metas (79% del total)
- Prevalecen retos para ampliar el número de indicadores principalmente en :
 - ODS 5 (igualdad de género)
 - ODS 11 (ciudades y comunidades sostenibles)
 - ODS 14 (vida submarina)
 - ODS 16 (paz, justicia e instituciones sólidas)

B. Posibilidades de cumplimiento de las metas

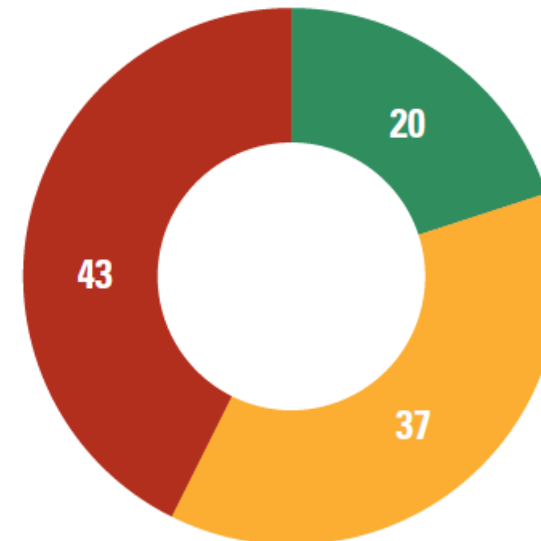
América Latina y el Caribe: metas e indicadores de los Objetivos de Desarrollo Sostenible (ODS) según la posibilidad de que se hayan cumplido en 2030, 2026

(En porcentajes)

A. Metas



B. Indicadores



- La tendencia es de estancamiento o retroceso
- La tendencia es la correcta, pero el avance es demasiado lento para alcanzar la meta
- La meta se alcanzó o es probable que se alcance con la tendencia actual

Fuente: Comisión Económica para América Latina y el Caribe.

América Latina y el Caribe: metas de los Objetivos de Desarrollo Sostenible (ODS) según la posibilidad de que se hayan cumplido en 2030, 2026

Avances y desafíos para el cumplimiento de las metas de cada uno de los ODS en América Latina y el Caribe

Objetivo	Meta																			
ODS 1					1.1	1.2	1.3	1.4	1.5	1.a	1.b									
ODS 2			2.1	2.2	2.4	2.c	2.5	2.a	2.b	2.3										
ODS 3		3.1	3.4	3.5	3.8	3.d	3.3	3.7	3.b	3.c	3.2	3.9	3.a	3.6						
ODS 4				4.2	4.b	4.c	4.1	4.3	4.6	4.a	4.5	4.4	4.7							
ODS 5						5.1	5.2	5.3	5.5	5.b	5.c	5.4	5.6	5.a						
ODS 6			6.3	6.4	6.6	6.b	6.1	6.2	6.5	6.a										
ODS 7							7.1	7.2	7.3	7.a	7.b									
ODS 8					8.3	8.4	8.5	8.6	8.8	8.9	8.10	8.a	8.b	8.1	8.2	8.7				
ODS 9					9.2	9.a	9.1	9.5	9.4	9.c	9.3	9.b								
ODS 10	10.2	10.4	10.6	10.7	10.a	10.b	10.5	10.c	10.1	10.3										
ODS 11						11.1	11.5	11.6	11.b	11.a	11.2	11.3	11.4	11.7	11.c					
ODS 12		12.1	12.2	12.3	12.4	12.b	12.c	12.5	12.6	12.a	12.7	12.8								
ODS 13					13.2	13.3	13.1	13.a	13.b											
ODS 14						14.2	14.1	14.b	14.5	14.6	14.7	14.3	14.4	14.a	14.c					
ODS 15		15.3	15.4	15.5	15.a	15.b	15.1	15.2	15.6	15.8	15.7	15.9	15.c							
ODS 16				16.8	16.10	16.a	16.1	16.2	16.3	16.5	16.6	16.7	16.4	16.9	16.b					
ODS 17		17.7	17.11	17.15	17.16	17.17	17.1	17.4	17.9	17.10	17.12	17.13	17.18	17.3	17.6	17.8	17.19	17.2	17.5	17.14

- La tendencia es de estancamiento o retroceso
- La tendencia es la correcta, pero el avance es demasiado lento para alcanzar la meta
- La meta se alcanzó o es probable que se alcance con la tendencia actual
- No existen datos suficientes

Fuente: Comisión Económica para América Latina y el Caribe.

C. Diferencias y similitudes entre subregiones

- Los pronósticos a nivel subregional muestran situaciones diferentes
- La mayor cantidad de metas con pronósticos de cumplimiento se registra en América del Sur (19%) y Centroamérica y México (18%), 6 y 5 puntos porcentuales más que el Caribe (13%).
- En las tres subregiones, alrededor del 40% de las metas cuenta con trayectorias satisfactorias, pero su ritmo de avance es insuficiente para alcanzar los umbrales
- El 39% de las metas en Centroamérica y México, el 41% en América del Sur y el 45% en el Caribe muestran un pronóstico de estancamiento o retroceso

III. Avances en relación con los Objetivos 6, 7, 9, 11 y 17 de la Agenda 2030 para el Desarrollo Sostenible

ODS 6: Agua limpia y saneamiento

ODS 7: Energía asequible y no contaminante

ODS 9: Industria innovación e infraestructura

ODS 11: Ciudades y comunidades sostenibles

ODS 17: Alianzas para lograr los objetivos

ODS 6: Agua limpia y saneamiento



■ La tendencia es de estancamiento o retroceso

■ La tendencia es la correcta, pero el avance es demasiado lento para alcanzar la meta

■ La meta se alcanzó o es probable que se alcance con la tendencia actual

■ No existen datos suficientes

Avances pero insuficientes en tres de las metas y retrocesos en 4 de las metas

- Avances aunque modestos e insuficientes en:
 - Acceso universal y equitativo al agua y al saneamiento (6.1 y 6.2), y
 - Gestión integrada de los recursos hídricos y cooperación transfronteriza (6.5)
- Estancamiento y retrocesos en:
 - Calidad del agua y gestión de aguas residuales (6.3)
 - Uso eficiente de los recursos hídricos (6.4)
 - Protección y restablecimiento de los ecosistemas relacionados con el agua (6.6)
 - Apoyo a la participación de las comunidades locales (6.b)
- Si bien se logró movilizar cooperación técnica (6.a), la inestabilidad y la insuficiente orientación de los recursos financieros continúan siendo un obstáculo.

¿Cómo acelerar el progreso?

Vincular la cooperación a programas nacionales con las carteras territoriales y locales

ODS 7: Energía asequible y no contaminante

7.1

7.2

7.3

7.a

7.b

■ La tendencia es de estancamiento o retroceso

■ La tendencia es la correcta, pero el avance es demasiado lento para alcanzar la meta

■ La meta se alcanzó o es probable que se alcance con la tendencia actual

■ No existen datos suficientes

Es el ODS con mayor avance. El único en que ninguna meta está estancada o en retroceso (rojos) y el que tiene, junto con el 17, más metas que podrán alcanzarse (en verde).

- Logros:
 - Casi universalización del servicio eléctrico: la tasa de electrificación paso del 91,7% en 2000 al 98,5% en 2023, pero rezago en zonas rurales y de menores ingresos (7.1).
 - Participación de las energías renovables no combustibles en la matriz energética alcanzó 65% en 2024, (7.2) gracias a significativo financiamiento internacional (7.a) e inversión local (7.b)
- Rezagos:
 - Eficiencia energética no ha progresado lo suficiente para lograr la meta de duplicar (7.3)
 - El consumo final de combustibles fósiles es todavía significativo

¿Cómo acelerar el progreso?

Mejorar pérdidas en los sistemas de transmisión y distribución eléctrica

ODS 9: Industria, innovación e infraestructura



■ La tendencia es de estancamiento o retroceso

■ La tendencia es la correcta, pero el avance es demasiado lento para alcanzar la meta

■ La meta se alcanzó o es probable que se alcance con la tendencia actual

■ No existen datos suficientes

Es un ODS con cuatro metas con avance insuficiente y dos estancadas o en retroceso.

- La infraestructura de transporte presenta avances limitados en los indicadores de cargas transportadas, aunque recuperación importante luego de la pandemia. Hay grandes disparidades en la cantidad y calidad de desarrollo de las redes viales y poca articulación multimodal. (9.1)
- Entre 2014 y 2024 la contribución de la manufactura al PIB se redujo en 8%, y al empleo en 5%. Estos números están influenciados por el proceso de desindustrialización que afecta a varios países (9.2)
- La región no ha aumentado los gastos en I+D como proporción del PIB en más de una década. Se mantienen en 0,6% del PIB en promedio, en contraste con 4,9% en EEUU, 2,7% en OCDE, y 2,6 en China. (9.5).
- Si hay avances sustantivos en acceso a internet y a las TICs, pero rezago en redes móviles avanzadas (9.c)

¿Cómo acelerar el progreso?

Para infraestructura: fortalecer corredores logísticos, promover la multimodalidad y mejorar la planificación territorial, tales como el Programa de Rutas de Integración Sudamericana

ODS 11: Ciudades y comunidades sostenibles



■ La tendencia es de estancamiento o retroceso

■ La tendencia es la correcta, pero el avance es demasiado lento para alcanzar la meta

■ La meta se alcanzó o es probable que se alcance con la tendencia actual

■ No existen datos suficientes

Es un ODS con 10 metas, para 5 no hay información comparativa, solo una es verde, una roja, y tres amarillas.

- La población urbana que vive en barrios marginales o asentamientos informales, sin vivienda adecuada o asequible, disminuyó de 33% en 2000 a 17% en 2016, pero no ha disminuido desde entonces, y en algunos países presenta una tendencia al alza. Esto es en parte atribuible a aumento en los costos de la vivienda y del suelo urbano (11.1)
- El acceso al transporte público masivo se ha incrementado de manera gradual, pero insuficiente. Persisten brechas de importantes de acceso, seguridad, costos y tiempos de viaje al trabajo, en parte atribuibles a expansión poco planificada de las ciudades, que afectan sobre todo a los estratos de ingresos bajos. (11.2)
- En promedio casi la mitad de la población urbana no cuenta con acceso a espacios públicos seguros e inclusivos, pero con frecuencia esta proporción es 15% o menos, y en otros 90%. (11.7)

¿Cómo acelerar el progreso?

Mejorar la planificación urbana y territorial y las capacidades institucionales de gestión

ODS 17: Alianzas para lograr los objetivos



■ La tendencia es de estancamiento o retroceso

■ La tendencia es la correcta, pero el avance es demasiado lento para alcanzar la meta

■ La meta se alcanzó o es probable que se alcance con la tendencia actual

■ No existen datos suficientes

Es un ODS con 19 metas: 5 en rojo, 7 en amarillo, 4 en verde, y 3 con información insuficiente

- Las importaciones regionales de tecnologías limpias no crecieron en términos relativos y de valor entre 2011 y 2020, y la producción local y para exportación es muy reducida. (17.7)
- Entre 2005 y 2024 las exportaciones de la región como porcentaje de las exportaciones mundiales de bienes se han mantenido alrededor del 6%, en contraste con las de Asia que pasaron de 25% a 37% (17.11)
- Las alianzas para el desarrollo sostenible muestran una regresión sostenida, manifestada en la fragmentación del multilateralismo, la insuficiencia y volatilidad de los flujos financieros para el desarrollo, y la persistencia del enfoque de graduación de los países basados en el PIB per cápita (17.16)
- En la región la participación en alianzas público-privadas no ha avanzado lo suficiente (17.17)

ODS 17: Alianzas para lograr los objetivos



■ La tendencia es de estancamiento o retroceso

■ La tendencia es la correcta, pero el avance es demasiado lento para alcanzar la meta

■ La meta se alcanzó o es probable que se alcance con la tendencia actual

■ No existen datos suficientes

- El sistema multilateral de comercio se ha debilitado con el aumento del proteccionismo y la interdependencia instrumentalizada (17.10)
- La movilización de recursos internos vía recaudación tributaria se mantiene baja, en alrededor de 21% del PIB, por varias causas: el bajo crecimiento económico, los elevados niveles de evasión tributaria, y el peso de los gastos tributarios, y las dificultades para negociar reformas fiscales (17.1)
- El nivel de endeudamiento es relativamente elevado y los pagos de intereses son en promedio 2,9%. No ha habido avances en materia de renegociación de la deuda para países de ingreso medio (17.4)
- La cooperación regional e internacional en materia de CTI y el intercambio de conocimientos ha aumentado aunque hay un amplio margen para fortalecerla. (17.6).
- La región ha seguido avanzando en materia de capacidades estadísticas y en el desarrollo de la institucionalidad necesaria para tal fin (17.18 y 17.19)
- La asistencia oficial para el desarrollo ha disminuido (17.2)
- Los flujos de inversión extranjera directa están concentrados en ciertos países de la región. (17.5)

IV. Conclusiones y recomendaciones

A. Desafíos

B. Principales hitos de las Naciones Unidas en 2025

C. Esfuerzos de la CEPAL para alcanzar los ODS en ALC

D. Reflexiones finales

A. Desafíos

1) Debilitamiento del multilateralismo y ruptura del orden internacional.

- Socava la gobernanza mundial, la cooperación internacional y la capacidad para enfrentar desafíos globales.
- Pone en riesgo el cumplimiento de los ODS.
- En ALC puede agravar la polarización y las desigualdades, limitar el crecimiento económico, dificultar el financiamiento de las inversiones en infraestructura y las políticas sociales y debilitar la coordinación e integración regional.

2) Cambio en las reglas del comercio mundial.

- Transición de un sistema de comercio regido por reglas a una interdependencia instrumentalizada.
- Genera fragmentación global, interrupciones en cadenas de suministro, y un entorno incierto que limita las posibilidades de crecimiento y desarrollo

3) Concentración del ingreso y la riqueza.

- Limita la reducción de la pobreza y reproduce “desigualdades heredadas”,
- Dificulta el acceso equitativo a derechos básicos como salud, educación y vivienda.
- Aumenta la vulnerabilidad de los hogares de menores ingresos
- Produce descontento, enojo y fractura los pactos sociales

A. Desafíos

4) Cambio climático.

- En ALC, el avance hacia las metas ambientales de los ODS es lento
- La región es altamente vulnerable a los impactos de huracanes, sequías e inundaciones, con consecuencias para la seguridad alimentaria, la infraestructura y los ecosistemas
- Los modelos productivos son intensivos en carbono y los patrones de consumo son insostenibles.

5) Gobernanza y economía política de la inteligencia artificial (IA).

- La IA ofrece a los países de ALC una oportunidad para impulsar la productividad, la innovación y el desarrollo social,
- Pero también plantea desafíos por los altos costos de infraestructura tecnológica, acceso, costos de pago de licencias, formación de especialistas y regulación.

B. Principales hitos de las Naciones Unidas en 2025

Iniciativa ONU80.

Cuarta Conferencia Internacional sobre la Financiación para el Desarrollo (Sevilla, Julio).

Segunda Cumbre Mundial sobre Desarrollo Social (Doha, Noviembre).

COP 30, sobre Cambio Climático (Belem do Pará, Brasil, Noviembre)

C. Esfuerzos de la CEPAL para alcanzar los ODS en ALC

- **Comunidad de Práctica sobre los exámenes nacionales voluntarios (ENV) de los países de ALC.**
 - Entre 2016 y 2025 treinta y dos países de la región presentaron 70 ENV, incluidos 22 países que los presentaron más de una vez.
 - Durante este período, los ENV evolucionaron hasta convertirse en una herramienta analítica que permite comprender las complejas realidades nacionales.
- **Órganos subsidiarios de la CEPAL.**
 - Segunda Reunión de la Conferencia Regional sobre Cooperación Sur-Sur de América Latina y el Caribe (Santiago de Chile, 17 y 18 de junio de 2025).
 - XVI Conferencia Regional sobre la Mujer de América Latina y el Caribe (Ciudad de México, 12 a 15 de agosto de 2025).
 - Sexta Reunión de la Conferencia Regional sobre Desarrollo Social de América Latina y el Caribe (Brasilia, 2 a 4 de septiembre de 2025).

D. Reflexiones finales (1/3): Ritmo de Avance

- Al ritmo de avance actual, ALC:
 - Solo alcanzaría el 19% de las metas de los ODS para 2030.
 - El 42% avanza en la dirección correcta, pero a un ritmo demasiado lento, y
 - El 39% se encuentra en situación de estancamiento o retroceso con respecto a 2015.
 - Estas estimaciones empeoraron con respecto a las proyectadas hace un año.

D. Reflexiones finales (2/2): Causas de avance lento

Factores internos:

- Bajas tasas de crecimiento de las economías de la región
- Débiles capacidades institucionales para planificación y ejecución
- Falta de priorización de algunos objetivos
- Limitaciones de financiamiento,
- Reducido espacio fiscal,
- Peso de la deuda.

Factores externos:

- Choque de la pandemia de COVID-19
- Otros choques provenientes de la economía mundial tales como la guerra en Ucrania y la subsecuente cascada de choques en los precios de la energía, los alimentos y la interrupción en cadenas de suministro;
- Giro en 2025 hacia el proteccionismo;
- Interdependencia instrumentalizada en materia de comercio, tecnología y finanzas asociada con la rivalidad geopolítica;
- Retirada de algunos países del ámbito de la cooperación multilateral, y
- Este año 2026 la guerra en Irán y Oriente Medio, y la correspondiente cascada de choques.

D. Reflexiones finales (3/3): ¿Cómo acelerar el paso?

- Ante este panorama, el mayor riesgo es caer en la desesperanza. El desarrollo no funciona de manera binaria: todo o nada. Tampoco los países están predestinados al desarrollo.
- El desarrollo es un logro colectivo basado en voluntad, deseos de cambio y la articulación y organización los esfuerzos a través de procesos de acción colectiva orientados hacia objetivos bien definidos.
- Es preciso formar alianzas pragmáticas y ayudar a todos los actores relevantes a comprender que la Agenda 2030 es una agenda para transformar las sociedades y perseguir las aspiraciones humanas que todos compartimos.
- Aún si las metas de la Agenda 2030 no se logran en su totalidad, cada paso significa una gran diferencia en la vida de miles o millones de personas.
- La cooperación y la colaboración son el mayor contrapeso frente a un mundo cada vez más definido por el poder y la fuerza.
- Son muchos más los actores que quieren avanzar en la construcción colectiva de un mundo más inclusivo y sostenible, el reto es articular estos esfuerzos.

Muchas gracias



Síguenos en:



<https://www.cepal.org/es>



https://x.com/cepal_onu



<https://www.facebook.com/cepal.onu>



<https://www.youtube.com/user/CEPALONU>



<https://www.flickr.com/photos/cepal>